

**Фінансові показники за 2021 рік
КП МТК "Калинівський ринок"**

| № п/п | Найменування | Факт за 2019 рік | ПРОГНОЗ на 2020 рік | Факт за 2020 рік | ПРОГНОЗ на 2021 рік | | | | | Прогноз уточнений за 2021 рік | Факт за 2021 рік |
|-------|---|------------------|---------------------|------------------|---------------------|-----------------|-----------------|-----------------|-----------------|-------------------------------|------------------|
| | | | | | ВСЬОГО | 1 кв | 2 кв | 3 кв | 4 кв | | |
| 1 | Всього доходи | 141 291,3 | 150 020,8 | 128 216,7 | 144 052,9 | 28 078,9 | 33 001,9 | 41 031,9 | 41 940,2 | 147 772,9 | 152 044,4 |
| 2 | Обсяг виконаних робіт (послуг) в тис.грн. всього: | 138 717,0 | 148 651,0 | 127 212,6 | 143 200,5 | 27 880,4 | 32 796,1 | 40 810,0 | 41 714,0 | 146 920,5 | 150 820,2 |
| | в т.ч.: | | | | | | | | | | |
| - | послуги на утримання торговельного місця в належному стані* | 91 729,5 | 97 586,0 | 80 765,6 | 90 572,2 | 16 506,1 | 20 521,1 | 26 681,0 | 26 864,0 | 90 572,2 | 92 585,9 |
| - | послуги на утримання вільних від торгівлі місць для розміщення автотранспорту | 11 390,5 | 11 720,0 | 9 570,9 | 12 536,5 | 2 068,5 | 3 031,0 | 3 736,0 | 3 701,0 | 12 536,5 | 12 775,9 |
| - | послуги з утримання майданчиків паркування автотранспорту | 1 072,1 | 1 920,0 | 1 469,2 | 1 888,9 | 344,9 | 472,0 | 536,0 | 536,0 | 1 888,9 | 2 022,4 |
| - | послуги зберігання товарів в додатково облаштованих місцях** | 15 331,2 | 17 238,0 | 17 423,7 | 17 429,8 | 3 923,8 | 3 752,0 | 4 877,0 | 4 877,0 | 17 429,8 | 17 593,7 |
| - | послуги відеоспостереження | 4 262,5 | 4 296,0 | 4 410,2 | 4 455,6 | 1 125,6 | 1 110,0 | 1 110,0 | 1 110,0 | 4 455,6 | 4 544,9 |
| - | відшкодування електроенергії | 14 540,9 | 15 470,0 | 13 129,4 | 15 902,1 | 3 796,1 | 3 810,0 | 3 770,0 | 4 526,0 | 19 622,1 | 20 314,3 |
| - | інші послуги | 390,3 | 421,0 | 443,6 | 415,4 | 115,4 | 100,0 | 100,0 | 100,0 | 415,4 | 983,1 |
| | ПДВ | 23 119,5 | 24 775,2 | 21 202,1 | 23 866,7 | 4 646,7 | 5 466,0 | 6 801,7 | 6 952,3 | 24 486,7 | 25 136,8 |
| 3 | Чистий дохід (виручка) від реалізації послуг (без ПДВ) | 115 597,5 | 123 875,8 | 106 010,5 | 119 333,8 | 23 233,7 | 27 330,1 | 34 008,3 | 34 761,7 | 122 433,8 | 125 683,4 |
| - | у тому числі за основними видами діяльності | 76 441,3 | 81 321,7 | 67 304,7 | 75 476,9 | 13 755,1 | 17 100,9 | 22 234,2 | 22 386,7 | 75 476,9 | 77 154,9 |
| 4 | Собівартість реалізованої продукції (товарів, робіт, послуг), всього, в т.ч. | 88 833,3 | 97 923,5 | 86 021,0 | 94 849,1 | 19 848,2 | 22 074,5 | 25 882,6 | 27 043,8 | 96 349,1 | 95 819,2 |
| 4.1 | матеріальні витрати, всього, в т.ч. | 18 403,2 | 20 314,1 | 16 837,0 | 21 473,7 | 5 413,1 | 4 860,1 | 4 910,6 | 6 289,9 | 24 173,7 | 23 830,9 |
| - | товаро-матеріальні цінності | 2 186,6 | 2 817,7 | 2 506,9 | 2 944,8 | 486,3 | 715,0 | 815,0 | 928,5 | 2 194,8 | 1 870,9 |
| - | малоцінні швидкозношувані товари | 420,1 | 734,1 | 402,6 | 829,7 | 219,5 | 50,2 | 50,2 | 509,8 | 729,7 | 380,6 |
| - | електроенергія | 15 772,2 | 16 734,3 | 13 915,8 | 17 672,3 | 4 705,6 | 4 086,5 | 4 037,0 | 4 843,2 | 21 222,3 | 21 561,6 |
| - | податки, збори (водокористування, забруднення навкол.середов.) | 24,3 | 28,0 | 11,7 | 26,9 | 1,7 | 8,4 | 8,4 | 8,4 | 26,9 | 17,8 |
| 4.2 | витрати на оплату праці | 41 607,9 | 44 947,3 | 41 582,5 | 41 804,3 | 7 669,2 | 10 566,1 | 12 239,0 | 11 330,0 | 42 204,3 | 42 122,7 |
| 4.3 | нарахування на оплату праці | 8 765,4 | 9 525,7 | 8 867,7 | 9 283,9 | 1 774,2 | 2 324,5 | 2 692,6 | 2 492,6 | 9 183,9 | 9 102,5 |
| 4.4 | амортизація | 5 071,3 | 6 231,3 | 5 624,2 | 6 048,3 | 1 296,2 | 1 396,1 | 1 709,1 | 1 646,9 | 5 528,3 | 5 456,5 |
| 4.5 | інші операційні витрати, всього, в т.ч. | 14 891,7 | 17 032,7 | 13 222,5 | 16 591,2 | 3 231,2 | 3 835,9 | 5 148,0 | 4 376,1 | 15 611,2 | 14 780,2 |
| - | комунальні послуги | 3 544,1 | 4 740,9 | 2 782,9 | 4 139,4 | 839,4 | 802,7 | 1 029,3 | 1 468,0 | 3 939,4 | 3 894,2 |
| - | поточний ремонт основних засобів | 2 964,8 | 3 300,0 | 2 483,4 | 3 250,0 | 206,4 | 650,0 | 1 700,0 | 693,6 | 2 550,0 | 1 838,2 |
| - | податки, збори, обов'язкові платежі | 6 944,1 | 6 989,0 | 6 371,8 | 7 062,9 | 1 762,3 | 1 765,1 | 1 767,7 | 1 767,8 | 7 062,9 | 7 075,9 |
| - | тощо | 998,6 | 1 224,4 | 1 077,2 | 1 294,9 | 281,7 | 382,2 | 381,4 | 249,6 | 1 294,9 | 1 293,5 |
| - | витрати на відрядження, навчання, підвищення кваліфікації | 6,3 | 12,0 | 0,0 | 12,0 | 0,0 | 4,0 | 4,0 | 4,0 | 12,0 | 0,0 |
| - | профогляд, інкасація, охорона праці, пожежна охорона, тощо | 433,8 | 766,4 | 507,2 | 832,0 | 141,4 | 231,9 | 265,6 | 193,1 | 752,0 | 678,4 |
| 4.6 | Резерв відпусток | 93,8 | -127,6 | -112,9 | -352,3 | 464,3 | -908,2 | -816,7 | 908,3 | -352,3 | 526,4 |
| 5 | Валовий прибуток (-збиток) | 26 764,2 | 25 952,3 | 19 989,5 | 24 484,7 | 3 385,5 | 5 255,6 | 8 125,7 | 7 717,9 | 26 084,7 | 29 864,2 |
| 6 | Інші операційні доходи | 2 546,3 | 870,0 | 534,7 | 323,9 | 73,7 | 77,4 | 86,4 | 86,4 | 323,9 | 508,5 |
| | Інформаційно: інші операційні доходи з ПДВ | 2 547,7 | 870,0 | 535,6 | 324,1 | 73,9 | 77,4 | 86,4 | 86,4 | 324,1 | 510,7 |
| 7 | Адміністративні витрати, всього, в т.ч. | 9 565,5 | 10 818,7 | 9 286,5 | 10 299,6 | 1 764,7 | 2 577,9 | 3 052,6 | 2 904,4 | 11 199,6 | 10 932,9 |
| - | витрати на оплату праці | 7 039,6 | 7 552,7 | 6 797,0 | 6 942,8 | 1 136,5 | 1 845,3 | 2 177,4 | 1 783,6 | 7 842,8 | 7 768,6 |
| - | нарахування на оплату праці | 1 452,2 | 1 600,1 | 1 405,7 | 1 517,9 | 240,5 | 406,0 | 479,0 | 392,4 | 1 667,9 | 1 645,2 |
| - | амортизація | 165,7 | 179,5 | 158,4 | 183,4 | 52,5 | 45,9 | 45,9 | 39,1 | 253,4 | 248,1 |
| - | Інші витрати, всього, в т.ч. | 908,0 | 1 486,4 | 925,4 | 1 655,5 | 335,2 | 280,7 | 350,3 | 689,3 | 1 435,5 | 1 271,0 |
| | товаро-матеріальні цінності | 155,6 | 165,0 | 153,8 | 174,4 | 26,7 | 49,2 | 49,2 | 49,3 | 174,4 | 112,3 |

| № п/п | Найменування | Факт за 2019 рік | ПРОГНОЗ на 20_0 рік | Факт за 2020 рік | ПРОГНОЗ на 2021 рік | | | | | Прогноз уточнений за 2021 рік | Факт за 2021 рік |
|-------------|---|------------------|---------------------|------------------|---------------------|----------------|----------------|----------------|----------------|-------------------------------|------------------|
| | | | | | ВСЬОГО | 1 кв | 2 кв | 3 кв | 4 кв | | |
| | <i>малоцінні швидкозномовані товари</i> | 24,7 | 65,2 | 44,4 | 52,5 | 0,5 | 17,3 | 17,3 | 17,4 | 52,5 | 9,6 |
| | <i>електроенергія</i> | 141,5 | 160,2 | 165,5 | 225,8 | 98,7 | 39,7 | 34,2 | 53,2 | 225,8 | 275,3 |
| | <i>податки, збори, обов'язкові платежі</i> | 11,7 | 11,4 | 10,7 | 11,3 | 2,9 | 2,8 | 2,8 | 2,8 | 11,3 | 11,6 |
| | <i>комунальні послуги</i> | 43,5 | 97,7 | 45,1 | 90,1 | 11,2 | 23,2 | 25,1 | 30,6 | 90,1 | 49,2 |
| | <i>поточний ремонт основних засобів</i> | 50,0 | 200,0 | 83,4 | 250,0 | 2,6 | 50,0 | 100,0 | 97,4 | 150,0 | 62,6 |
| | <i>техобслуговування, супровід,рекл-інформаційні, консультаційні послуги</i> | 335,4 | 622,2 | 281,1 | 676,6 | 59,3 | 199,2 | 209,2 | 208,9 | 476,6 | 414,4 |
| | <i>витрати на відрядження, навчання, підвищення кваліфікації</i> | 37,2 | 59,7 | 26,6 | 59,7 | 0,0 | 14,9 | 14,9 | 29,9 | 59,7 | 20,0 |
| | <i>розрахунково-касове обслуговування</i> | 50,6 | 70,0 | 85,9 | 89,5 | 31,7 | 22,4 | 22,4 | 13,0 | 169,5 | 174,4 |
| | <i>передплата період.видань,реком.коресп.</i> | 35,8 | 45,0 | 42,6 | 55,0 | 14,2 | 13,8 | 13,8 | 13,2 | 55,0 | 43,5 |
| | <i>профогляд,інкасація, охорона праці, пожежна охорона, тощо</i> | 6,3 | 29,5 | 7,1 | 29,5 | 0,8 | 6,3 | 6,3 | 16,1 | 29,5 | 10,9 |
| | <i>Резерв відпусток</i> | 15,7 | -39,5 | -20,8 | -58,9 | 86,6 | -158,1 | -144,9 | 157,5 | -58,9 | 87,2 |
| 8 | Інші операційні витрати, в т.ч. | 3 022,6 | 3 913,7 | 7 605,4 | 5 455,2 | 1 510,5 | 1 659,1 | 1 054,5 | 1 231,1 | 6 155,2 | 6 269,9 |
| - | амортизація | 33,2 | 160,0 | 146,1 | 319,8 | 79,8 | 80,0 | 80,0 | 80,0 | 319,8 | 318,5 |
| - | утримання вулиць міста | 298,8 | 550,0 | 185,1 | 600,0 | 221,2 | 50,0 | 50,0 | 278,8 | 225,0 | 300,9 |
| - | ремонт розділової смуги вул.Калинівська, інші невиробничі витрати | | 45,0 | | 45,0 | 0,0 | 30,0 | 15,0 | 0,0 | 70,0 | 30,2 |
| - | культурно-масові заходи | 600,0 | 800,0 | 600,0 | 500,0 | 0,0 | 200,0 | 200,0 | 100,0 | 1 500,0 | 1 500,0 |
| - | собівартість реалізованих товарів, послуг тощо | 34,4 | 200,0 | 26,0 | 72,2 | 9,2 | 21,0 | 21,0 | 21,0 | 72,2 | 67,2 |
| - | вартість безоплатно наданих послуг (звільнення за рішенням ЧМР) | 1 144,4 | 1 228,7 | 1 196,9 | 1 074,2 | 188,1 | 244,5 | 320,8 | 320,8 | 1 074,2 | 1 069,5 |
| - | благодійна (спонсорська) допомога, в т.ч. АТО | 1,2 | 0,0 | | 0,0 | 0,0 | 0,0 | 0,0 | 0,0 | 0,0 | |
| - | податки, пені, штрафи, фонд созахисту інвалідів тощо | | 0,0 | 2 368,0 | 323,3 | 144,6 | 178,7 | 0,0 | 0,0 | 348,3 | 339,0 |
| - | нарахування резерву сумнівних боргів | 26,3 | 30,0 | 0,0 | 30,0 | 0,0 | 10,0 | 10,0 | 10,0 | 30,0 | 0,0 |
| - | лікарняні, ЄСВ на лікарняні, виплати мобілізованим, компенсаційні тощо | 884,3 | 900,0 | 3 083,3 | 2 490,7 | 867,6 | 844,9 | 357,7 | 420,5 | 2 515,7 | 2 644,6 |
| 9 | Фінансовий результат від операційної діяльності, прибуток (+), збиток (-) | 16 722,4 | 12 089,9 | 3 632,3 | 9 053,8 | 184,0 | 1 096,0 | 4 105,0 | 3 668,8 | 9 053,8 | 13 169,9 |
| 10 | Інші фінансові доходи | | 459,8 | 459,8 | 522,0 | 124,3 | 128,4 | 132,5 | 136,8 | 522,0 | 522,0 |
| 10.1 | Інші фінансові витрати | 1 734,3 | | | | | | | | 0,0 | |
| 11 | Інші доходи | 26,6 | 40,0 | 9,6 | 6,3 | 0,3 | 0,0 | 3,0 | 3,0 | 6,3 | 191,5 |
| | Інформаційно: інші доходи з ПДВ | 26,6 | 40,0 | 9,6 | 6,3 | 0,3 | 0,0 | 3,0 | 3,0 | 6,3 | 191,5 |
| 12 | Інші витрати | 72,8 | 0,0 | 3,0 | 0,0 | 0,0 | 0,0 | 0,0 | 0,0 | 0,0 | 18,6 |
| 13 | Фінансовий результат від звичайної діяльності до оподаткування, (прибуток (+), збиток (-)) | 14 941,9 | 12 589,7 | 4 098,7 | 9 582,1 | 308,6 | 1 224,4 | 4 240,5 | 3 808,6 | 9 582,1 | 13 864,8 |
| 14 | Податок на прибуток | 2 912,5 | 2 970,5 | 968,9 | 2 125,5 | 131,4 | 347,0 | 871,4 | 775,7 | 2 125,5 | 3 043,2 |
| | Фінансовий результат від звичайної діяльності,(прибуток (+), збиток (-)) | 12 029,4 | 9 619,2 | 3 129,8 | 7 456,6 | 177,2 | 877,4 | 3 369,1 | 3 032,9 | 7 456,6 | 10 821,6 |
| | <i>Надзвичайні доходи</i> | | | | | | | | | | |
| | <i>Надзвичайні витрати</i> | | | 152,4 | | | | | | | |
| | <i>Коригування прибутку за минулий період</i> | 188,1 | | 260,3 | | | | | | | -905,4 |
| 15 | Чистий прибуток (+), збиток (-) | 12 217,5 | 9 619,2 | 3 237,7 | 7 456,6 | 177,2 | 877,4 | 3 369,1 | 3 032,9 | 7 456,6 | 9 916,2 |
| 16 | Сплата частини чистого прибутку | | | | | | | | | | |
| 17 | Рентабельність, % | 10,3% | 7,7% | 3,0% | 6,2% | 0,8% | 3,2% | 9,9% | 8,7% | 6,2% | 7,8% |
| 18 | Використання чистого прибутку, всього, в т.ч. | | | | | | | | | | |
| | <i>залишок по фондах на початок року</i> | 14761,7 | 8920,2 | 8920,2 | 5611,5 | 5611,5 | 5519,8 | 5330,8 | 3045,4 | 5611,5 | 5611,5 |
| - | на розвиток виробництва | 13839,8 | 7227,8 | 7227,8 | 4480,4 | 4480,4 | 4549,9 | 4255,0 | 1528,3 | 4480,4 | 4480,4 |
| - | на матеріальне заохочення | 2,0 | 388,3 | 388,3 | 0,0 | 0,0 | 0,0 | 0,0 | 0,0 | 0,0 | 0,0 |
| - | в резервний фонд | 633,8 | 833,9 | 833,9 | 878,4 | 878,4 | 880,1 | 894,0 | 950,1 | 878,4 | 878,4 |
| - | на виплату дивідендів | 286,1 | 470,2 | 470,2 | 252,7 | 252,7 | 89,8 | 181,8 | 567,0 | 252,7 | 252,7 |

| № п/п | Найменування | Факт за 2019 рік | ПРОГНОЗ на 2020 рік | Факт за 2020 рік | ПРОГНОЗ на 2021 рік | | | | | Прогноз уточнений за 2021 рік | Факт за 2021 рік |
|---|---|------------------|---------------------|------------------|---------------------|---------------|---------------|---------------|---------------|-------------------------------|------------------|
| | | | | | ВСЬОГО | 1 кв | 2 кв | 3 кв | 4 кв | | |
| | нараховано, всього, в т.ч. | 12217,6 | 9619,2 | 3237,7 | 7456,6 | 177,2 | 877,4 | 3369,1 | 3032,9 | 7456,6 | 9916,2 |
| - | на розвиток виробництва | 8804,0 | 6751,2 | 1958,3 | 5369,3 | 77,0 | 612,1 | 2465,8 | 2214,4 | 5369,3 | 6867,9 |
| - | нерозподілений прибуток | 1000,5 | 767,2 | 482,8 | 610,1 | 8,7 | 69,6 | 280,2 | 251,6 | 610,1 | 780,4 |
| - | в резервний фонд | 200,1 | 153,4 | 44,5 | 122,0 | 1,7 | 13,9 | 56,1 | 50,3 | 122,0 | 156,1 |
| - | на виплату дивідендів | 2213,0 | 1947,4 | 752,1 | 1355,2 | 89,8 | 181,8 | 567,0 | 516,6 | 1355,2 | 2111,8 |
| | фактично використано, всього, в т.ч. | 18059,1 | 2992,2 | 6546,3 | 8371,7 | 268,9 | 1066,4 | 5654,5 | 1381,9 | 8371,7 | 4463,5 |
| - | на розвиток виробництва | 15416,0 | 0,0 | 4705,6 | 6670,3 | 7,5 | 907,0 | 5192,5 | 563,3 | 6670,3 | 2266,0 |
| - | фонду розвитку згідно рішень МВК (2012р.) | | | | 0,0 | | | | | | |
| - | на матеріальне заохочення | 614,2 | 1155,5 | 871,1 | 610,1 | 8,7 | 69,6 | 280,2 | 251,6 | 610,1 | 389,9 |
| - | в резервний фонд | 0,0 | | 0,0 | 0,0 | 0,0 | | | | | |
| - | на виплату дивідендів | 2028,9 | 1836,7 | 969,6 | 1091,3 | 252,7 | 89,8 | 181,8 | 567,0 | 1091,3 | 1807,6 |
| | залишок по фондах на кінець року, всього, в т.ч. | 8920,2 | 15547,2 | 5611,5 | 4696,4 | 5519,8 | 5330,8 | 3045,4 | 4696,4 | 4696,4 | 11064,2 |
| - | на розвиток виробництва | 7227,8 | 13979,0 | 4480,4 | 3179,4 | 4549,9 | 4255,0 | 1528,3 | 3179,4 | 3179,4 | 9082,3 |
| - | нерозподілений прибуток | 388,3 | 0,0 | 0,0 | 0,0 | 0,0 | 0,0 | 0,0 | 0,0 | 0,0 | 390,5 |
| - | в резервний фонд | 833,9 | 987,3 | 878,4 | 1000,4 | 880,1 | 894,0 | 950,1 | 1000,4 | 1000,4 | 1034,5 |
| - | на виплату дивідендів | 470,2 | 580,9 | 252,7 | 516,6 | 89,8 | 181,8 | 567,0 | 516,6 | 516,6 | 556,9 |
| 19 | Дебіторська заборгованість: | | | | | | | | | | |
| | на 01.01.2018р. | 14000,6 | | | | | | | | | |
| | в т.ч. поточна | 14000,6 | | | | | | | | | |
| | на 01.01.2019р. | 27669,4 | | | | | | | | | |
| | в т.ч. поточна | 27669,4 | | | | | | | | | |
| | на 01.01.2020р. | | 28845,8 | | | | | | | | |
| | в т.ч. поточна | | 28845,8 | | | | | | | | |
| | на 01.01.2021р. | | | 32173,5 | 31760,0 | | | | | 31760,0 | 34231,7 |
| | в т.ч. поточна | | | 32173,5 | 31760,0 | | | | | 31760,0 | 34231,7 |
| 20 | Кредиторська заборгованість: | | | | | | | | | | |
| | на 01.01.2018р. | 6256,5 | | | | | | | | | |
| | в т.ч. по зарплаті | 881,1 | | | | | | | | | |
| | на 01.01.2019р. | 4135,2 | | | | | | | | | |
| | в т.ч. по зарплаті | 624,3 | | | | | | | | | |
| | на 01.01.2020р. | | 5724,3 | | | | | | | | |
| | в т.ч. по зарплаті | | 762,4 | | | | | | | | |
| | на 01.01.2021р. | | | 6615,0 | 7940,0 | | | | | 7940,0 | 10512,1 |
| | в т.ч. по зарплаті | | | 1852,5 | 2050,0 | | | | | 2050,0 | 778,6 |
| Інформація щодо персоналу | | | | | | | | | | | |
| 22 | Середньооблікова чисельність працівників | 423 | 428 | 419 | 435 | 426 | 437 | 442 | 436 | 418 | 416 |
| | в тому числі АУП | 43 | 43 | 43 | 43 | 43 | 43 | 43 | 43 | 43 | 43 |
| 23 | Середньомісячна заробітна плата працюючих | 9584 | 10222,0 | 10076 | 9651,4 | 7362 | 9764 | 11206 | 10184 | 10307 | 10332 |
| | в тому числі АУП | 13643 | 14637,0 | 13172 | 13455,0 | 9929 | 14305 | 16879 | 13826 | 15199 | 15 055 |
| Обов'язкові платежі підприємства до бюджету та державних цільових фондів | | | | | | | | | | | |
| 24. | Сплата поточних податків та обов'язкових платежів до бюджету, у | 46 413,7 | 51 897,6 | 47 244,1 | 49 428,7 | 9 772,1 | 12 217,2 | 13 610,9 | 13 828,5 | 50 352,2 | 51 417,2 |
| | - податок на прибуток | 2 469,1 | 2 902,5 | 1 158,1 | 1 757,5 | 388,1 | 16,2 | 379,7 | 973,5 | 1 757,5 | 3 183,9 |
| | - акцизний збір | | | | | | | | | | |
| | - ПДВ, що підлягає сплаті до бюджету за підсумками звітного | 17 187,4 | 20 375,2 | 19 662,0 | 19 260,1 | 3 540,1 | 4 966,0 | 5 301,7 | 5 452,3 | 19 880,1 | 19 006,4 |
| | - ПДВ, що підлягає відшкодуванню з бюджету за підсумками | | | | | | | | | | |
| | - рентні платежі | 6 896,7 | 6 665,3 | 5 896,5 | 6 667,7 | 1 669,2 | 1 666,1 | 1 666,2 | 1 666,2 | 6 667,7 | 6 665,5 |
| | - ресурсні платежі | 21,7 | 28,0 | 7,7 | 22,1 | 3,3 | 1,8 | 8,5 | 8,5 | 22,1 | 23,8 |
| | - збір з припаркування | 269,7 | 323,3 | 256,4 | 383,5 | 78,5 | 99,0 | 101,7 | 104,3 | 383,5 | 385,9 |
| | - ЄСВ | 10 143,1 | 11 365,8 | 10 796,0 | 11 428,9 | 2 177,4 | 2 927,8 | 3 296,1 | 3 027,6 | 11 478,9 | 11 575,7 |
| | - військовий збір | 731,2 | 787,5 | 767,6 | 764,9 | 150,0 | 195,4 | 219,8 | 199,7 | 784,4 | 892,3 |
| | - ПДФО | 8 694,8 | 9 450,0 | 8 699,8 | 9 144,0 | 1 765,5 | 2 344,9 | 2 637,2 | 2 396,4 | 9 378,0 | 9 683,7 |

| № п/п | Найменування | Факт за 2019 рік | ПРОГНОЗ на 2020 рік | Факт за 2020 рік | ПРОГНОЗ на 2021 рік | | | | | Прогноз уточнений за 2021 рік | Факт за 2021 рік |
|-------|---|------------------|---------------------|------------------|---------------------|-------|------|-------|-------|-------------------------------|------------------|
| | | | | | ВСЬОГО | 1 кв | 2 кв | 3 кв | 4 кв | | |
| 25. | Погашення податкової заборгованості, у тому числі: | | | | | | | | | | |
| | - погашення реструктуризованих та відстрочених сум, що до бюджету | | | | | | | | | | |
| | до державних цільових фондів | | | | | | | | | | |
| | неустойки (штрафи, пені) | | | | | | | | | | |
| 25. | Внески до державних цільових фондів, у тому числі: | | | | | | | | | | |
| | - ЄСВ | | | | | | | | | | |
| | - військовий збір | | | | | | | | | | |
| | - ПДФО | | | | | | | | | | |
| 26. | Інші обов'язкові платежі, у тому числі: | 1 325,3 | 1 869,4 | 969,6 | 1 091,3 | 252,7 | 89,8 | 181,8 | 567,0 | 1 091,3 | 2 169,2 |
| | - місцеві податки та збори (частина прибутку) | 1 325,3 | 1 869,4 | 969,6 | 1 091,3 | 252,7 | 89,8 | 181,8 | 567,0 | 1 091,3 | 2 169,2 |

Втрати доходу від надання послуг на виконання рішень Чернівецької міської ради всього, в т.ч.

* - втрати доходу від надання послуг з утримання торговельного місця

** - втрати доходу від надання послуг зі зберігання товарів в додатково облаштованих місцях

| | | | | | |
|-----------|-----------|----------|----------|-----------|-----------|
| -15 517,4 | -15 852,7 | -9 448,3 | -6 404,4 | -15 852,7 | -15 852,7 |
| -15 517,4 | -13 912,1 | -8 580,5 | -5 331,6 | -13 912,1 | -13 913,0 |
| 0,0 | -1 940,6 | -867,8 | -1 072,8 | -1 940,6 | -1 939,8 |

Генеральний директор

Головний бухгалтер

Головний економіст



Олег ГУЛЬПАК

Ірина ОРЛОВСЬКА

Галина БУРЯК

Підприємство **КП МТК "Калинівський ринок"** Дата (рік, місяць, число) **2022 | 01 | 01**
 Територія **ЧЕРНІВЕЦЬКА** за ЄДРПОУ **22849693**
 Організаційно-правова форма господарювання **Комунальне підприємство** за КАТОТТГ **1**
 Вид економічної діяльності **Надання в оренду й експлуатацію власного чи орендованого нерухомого майна** за КОПФГ **150**
 Середня кількість працівників **2 416** за КВЕД **68.20**
 Адреса, телефон **вулиця Калинівська, буд. 13/А, м. ЧЕРНІВЕЦЬ, ЧЕРНІВЕЦЬКА обл., 58020** 512499
 Однина виміру: тис. грн. без десяткового знака (окрім розділу IV Звіту про фінансові результати (Звіту про сукупний дохід) (форма №2), грошові показники якого наводяться в гривнях з копійками)
 Складено (зробити позначку "v" у відповідній клітинці):
 за національними положеннями (стандартами) бухгалтерського обліку
 за міжнародними стандартами фінансової звітності

| КОДИ | | |
|---------------------|----|----|
| 2022 | 01 | 01 |
| 22849693 | | |
| UA73060610010033137 | | |
| 150 | | |
| 68.20 | | |


Баланс (Звіт про фінансовий стан)
на **31 грудня 2021** р.

Форма №1 Код за ДКУД **1801001**

| А К Т И В | Код рядка | На початок звітного періоду | На кінець звітного періоду |
|---|-------------|-----------------------------|----------------------------|
| 1 | 2 | 3 | 4 |
| I. Необоротні активи | | | |
| Нематеріальні активи | 1000 | 99 038 | 98 751 |
| первіона вартість | 1001 | 99 379 | 99 143 |
| накопичена амортизація | 1002 | 341 | 392 |
| Незавершені капітальні інвестиції | 1005 | 10 547 | 11 953 |
| Основні засоби | 1010 | 43 317 | 38 166 |
| первіона вартість | 1011 | 84 577 | 84 055 |
| знос | 1012 | 41 260 | 45 889 |
| Інвестиційна нерухомість | 1015 | 72 | 65 |
| первіона вартість інвестиційної нерухомості | 1016 | 224 | 224 |
| знос інвестиційної нерухомості | 1017 | 152 | 159 |
| Довгострокові біологічні активи | 1020 | - | - |
| первіона вартість довгострокових біологічних активів | 1021 | - | - |
| накопичена амортизація довгострокових біологічних активів | 1022 | - | - |
| Довгострокові фінансові інвестиції: які обліковуються за методом участі в капіталі інших підприємств | 1030 | - | - |
| інші фінансові інвестиції | 1035 | - | - |
| Довгострокова дебіторська заборгованість | 1040 | 3 866 | 4 388 |
| Відітрочені податкові активи | 1045 | - | - |
| Гудвіл | 1050 | - | - |
| Відітрочені аквізичні витрати | 1060 | - | - |
| Залишок коштів у централізованих отрахівних резервних фондах | 1065 | - | - |
| Інші необоротні активи | 1090 | - | - |
| Усього за розділом I | 1095 | 156 840 | 153 323 |
| II. Оборотні активи | | | |
| Запаси | 1100 | 2 648 | 2 307 |
| виробничі запаси | 1101 | 2 648 | 2 307 |
| незавершене виробництво | 1102 | - | - |
| готова продукція | 1103 | - | - |
| товари | 1104 | - | - |
| Поточні біологічні активи | 1110 | - | - |
| Депозити перестраховування | 1115 | - | - |
| Векселі одержані | 1120 | - | - |
| Дебіторська заборгованість за продукцію, товари, роботи, послуги | 1125 | 3 749 | 6 109 |
| Дебіторська заборгованість за розрахунками: за виданими авансами | 1130 | 1 720 | 3 296 |
| з бюджетом | 1135 | - | 69 |
| у тому числі з податку на прибуток | 1136 | - | - |
| Дебіторська заборгованість за розрахунками з нарахованих доходів | 1140 | - | - |
| Дебіторська заборгованість за розрахунками із внутрішніх розрахунків | 1145 | - | - |
| Інша поточна дебіторська заборгованість | 1155 | 22 627 | 19 742 |
| Поточні фінансові інвестиції | 1160 | - | - |
| Гроші та їх еквіваленти | 1165 | 5 846 | 18 832 |
| готівка | 1166 | 120 | 233 |
| рахунки в банках | 1167 | 5 726 | 18 599 |
| Витрати майбутніх періодів | 1170 | 177 | 122 |
| Частка перестраховика у отрахівних резервах | 1180 | - | - |
| у тому числі в: | | | |
| резервах довгострокових зобов'язань | 1181 | - | - |
| резервах збитків або резервах належних виплат | 1182 | - | - |
| резервах незароблених премій | 1183 | - | - |

| | | | |
|--|------|---------|---------|
| інших страхових резервах | 1184 | - | - |
| Інші оборотні активи | 1190 | 185 | 629 |
| Усього за розділом II | 1195 | 36 952 | 51 106 |
| III. Необоротні активи, утримувані для продажу, та групи вибуття | 1200 | - | - |
| Баланс | 1300 | 193 792 | 204 429 |

| Пасив | Код рядка | На початок звітного періоду | На кінець звітного періоду |
|--|-----------|-----------------------------|----------------------------|
| 1 | 2 | 3 | 4 |
| I. Власний капітал | | | |
| Зареєстрований (пайовий) капітал | 1400 | 39 182 | 39 182 |
| Внески до незареєстрованого статутного капіталу | 1401 | - | - |
| Капітал у дооцінках | 1405 | - | - |
| Додатковий капітал | 1410 | 147 144 | 153 744 |
| емісійний дохід | 1411 | - | - |
| накопичені курсові різниці | 1412 | - | - |
| Резервний капітал | 1415 | 878 | 1 035 |
| Нерозподілений прибуток (непокритий збиток) | 1420 | - | 391 |
| Неоплачений капітал | 1425 | (-) | (-) |
| Вилучений капітал | 1430 | (-) | (-) |
| Інші резерви | 1435 | - | - |
| Усього за розділом I | 1495 | 187 204 | 194 352 |
| II. Довгострокові зобов'язання і забезпечення | | | |
| Відотрочені податкові зобов'язання | 1500 | - | - |
| Пенсійні зобов'язання | 1505 | - | - |
| Довгострокові кредити банків | 1510 | - | - |
| Інші довгострокові зобов'язання | 1515 | - | - |
| Довгострокові забезпечення | 1520 | - | - |
| довгострокові забезпечення витрат персоналу | 1521 | - | - |
| Цільове фінансування | 1525 | - | - |
| благодійна допомога | 1526 | - | - |
| Страхові резерви | 1530 | - | - |
| у тому числі: | 1531 | - | - |
| резерв довгострокових зобов'язань | | | |
| резерв збитків або резерв належних виплат | 1532 | - | - |
| резерв незароблених премій | 1533 | - | - |
| інші страхові резерви | 1534 | - | - |
| Інвестиційні контракти | 1535 | - | - |
| Призовий фонд | 1540 | - | - |
| Резерв на виплату джек-поту | 1545 | - | - |
| Усього за розділом II | 1595 | - | - |
| III. Поточні зобов'язання і забезпечення | | | |
| Короткострокові кредити банків | 1600 | - | - |
| Векселі видані | 1605 | - | - |
| Поточна кредиторська заборгованість за: | | | |
| довгостроковими зобов'язаннями | 1610 | - | - |
| товари, роботи, послуги | 1615 | 1 506 | 3 852 |
| розрахунками з бюджетом | 1620 | 1 427 | 2 674 |
| у тому числі з податку на прибуток | 1621 | 247 | 635 |
| розрахунками зі страхування | 1625 | 273 | 123 |
| розрахунками з оплати праці | 1630 | 1 852 | 779 |
| Поточна кредиторська заборгованість за одержаними авансами | 1635 | 90 | 156 |
| Поточна кредиторська заборгованість за розрахунками з учасниками | 1640 | 253 | 557 |
| Поточна кредиторська заборгованість із внутрішніх розрахунків | 1645 | - | - |
| Поточна кредиторська заборгованість за страховою діяльністю | 1650 | - | - |
| Поточні забезпечення | 1660 | 740 | 1 490 |
| Доходи майбутніх періодів | 1665 | - | - |
| Відотрочені комісійні доходи від перестраховиків | 1670 | - | - |
| Інші поточні зобов'язання | 1690 | 447 | 446 |
| Усього за розділом III | 1695 | 6 588 | 10 077 |
| IV. Зобов'язання пов'язані з необоротними активами, | | | |
| вартість активів, утриманих для продажу, та групами вибуття | 1700 | - | - |
| Інша вартість активів недержавного пенсійного фонду | 1800 | - | - |
| Баланс | 1900 | 193 792 | 204 429 |



Керівник
Головний бухгалтер

Гульпак Олег Іванович
Орловська Ірина Валентинівна


1 Категорія територіальних одиниць та територій територіальних громад.
2 Визначено в порядку, встановленому центральним органом статистики, що реалізує державну політику у сфері статистики.

Підприємство **КП МТК "Калинівський ринок"**Дата (рік, місяць, число)
за ЄДРПОУ

| КОДИ | | |
|----------|----|----|
| 2022 | 01 | 01 |
| 22849693 | | |

Звіт про фінансові результати (Звіт про сукупний дохід)
за Рік 2021 р.Форма № 2 Код за ДКУД **1801003****I. ФІНАНСОВІ РЕЗУЛЬТАТИ**

| Стаття | Код рядка | За звітний період | За аналогічний період попереднього року |
|---|-----------|-------------------|---|
| 1 | 2 | 3 | 4 |
| Чистий дохід від реалізації продукції (товарів, робіт, послуг) | 2000 | 125 683 | 106 011 |
| Чисті зароблені страхові премії | 2010 | - | - |
| премії підписані, валова сума | 2011 | - | - |
| премії, передані у перестраховування | 2012 | - | - |
| зміна резерву незароблених премій, валова сума | 2013 | - | - |
| зміна частки перестраховиків у резерві незароблених премій | 2014 | - | - |
| Собівартість реалізованої продукції (товарів, робіт, послуг) | 2050 | (95 819) | (86 021) |
| Чисті понесені збитки за страховими виплатами | 2070 | - | - |
| Валовий: | | | |
| прибуток | 2090 | 29 864 | 19 990 |
| збиток | 2095 | (-) | (-) |
| Дохід (витрати) від зміни у резервах довгострокових зобов'язань | 2105 | - | - |
| Дохід (витрати) від зміни інших страхових резервів | 2110 | - | - |
| зміна інших страхових резервів, валова сума | 2111 | - | - |
| зміна частки перестраховиків в інших страхових резервах | 2112 | - | - |
| Інші операційні доходи | 2120 | 509 | 535 |
| у тому числі: | 2121 | - | - |
| дохід від зміни вартості активів, які оцінюються за справедливою вартістю | | | |
| дохід від первісного визнання біологічних активів і сільськогосподарської продукції | 2122 | - | - |
| дохід від використання коштів, вивільнених від оподаткування | 2123 | - | - |
| Адміністративні витрати | 2130 | (10 933) | (9 287) |
| Витрати на збут | 2150 | (-) | (-) |
| Інші операційні витрати | 2180 | (6 270) | (7 606) |
| у тому числі: | 2181 | - | - |
| витрати від зміни вартості активів, які оцінюються за справедливою вартістю | | | |
| витрати від первісного визнання біологічних активів і сільськогосподарської продукції | 2182 | - | - |
| Фінансовий результат від операційної діяльності: | | | |
| прибуток | 2190 | 13 170 | 3 632 |
| збиток | 2195 | (-) | (-) |
| Дохід від участі в капіталі | 2200 | - | - |
| Інші фінансові доходи | 2220 | 522 | - |
| Інші доходи | 2240 | 192 | 469 |
| у тому числі: | 2241 | - | - |
| дохід від благодійної допомоги | | | |
| Фінансові витрати | 2250 | (-) | (-) |
| Втрати від участі в капіталі | 2255 | (-) | (-) |
| Інші витрати | 2270 | (19) | (155) |
| Прибуток (збиток) від впливу інфляції на монетарні статті | 2275 | - | - |



| | | | |
|---|------|---------|-------|
| Фінансовий результат до оподаткування: | | | |
| прибуток | 2290 | 13 865 | 3 946 |
| збиток | 2295 | (-) | (-) |
| Витрати (дохід) з податку на прибуток | 2300 | (3 043) | (969) |
| Прибуток (збиток) від припиненої діяльності після оподаткування | 2305 | - | - |
| Чистий фінансовий результат: | | | |
| прибуток | 2350 | 10 822 | 2 977 |
| збиток | 2355 | (-) | (-) |

II. СУКУПНИЙ ДОХІД


| Стаття | Код рядка | За звітний період | За аналогічний період попереднього року |
|---|-----------|-------------------|---|
| 1 | 2 | 3 | 4 |
| Дооцінка (уцінка) необоротних активів | 2400 | - | - |
| Дооцінка (уцінка) фінансових інструментів | 2405 | - | - |
| Накопичені курсові різниці | 2410 | - | - |
| Частка іншого сукупного доходу асоційованих та спільних підприємств | 2415 | - | - |
| Інший сукупний дохід | 2445 | - | - |
| Інший сукупний дохід до оподаткування | 2450 | - | - |
| Податок на прибуток, пов'язаний з іншим сукупним доходом | 2455 | - | - |
| Інший сукупний дохід після оподаткування | 2460 | - | - |
| Сукупний дохід (сума рядків 2350, 2355 та 2460) | 2465 | 10 822 | 2 977 |

III. ЕЛЕМЕНТИ ОПЕРАЦІЙНИХ ВИТРАТ

| Назва статті | Код рядка | За звітний період | За аналогічний період попереднього року |
|----------------------------------|-----------|-------------------|---|
| 1 | 2 | 3 | 4 |
| Матеріальні затрати | 2500 | 25 346 | 18 313 |
| Витрати на оплату праці | 2505 | 52 081 | 50 926 |
| Відрахування на соціальні заходи | 2510 | 11 519 | 10 976 |
| Амортизація | 2515 | 6 023 | 5 929 |
| Інші операційні витрати | 2520 | 16 537 | 16 092 |
| Разом | 2550 | 111 506 | 102 236 |

IV. РОЗРАХУНОК ПОКАЗНИКІВ ПРИБУТКОВОСТІ АКЦІЙ

| Назва статті | Код рядка | За звітний період | За аналогічний період попереднього року |
|--|-----------|-------------------|---|
| 1 | 2 | 3 | 4 |
| Середньорічна кількість простих акцій | 2600 | - | - |
| Скоригована середньорічна кількість простих акцій | 2605 | - | - |
| Чистий прибуток (збиток) на одну просту акцію | 2610 | - | - |
| Скоригований чистий прибуток (збиток) на одну просту акцію | 2615 | - | - |
| Дивіденди на одну просту акцію | 2650 | - | - |



Гульпак Олег Іванович

Орловська Ірина Валентинівна

Підприємство **КП МТК "Калинівський ринок"**

(найменування)

Дата (рік, місяць, число)

за ЄДРПОУ

| КОДИ | | |
|----------|----|----|
| 2022 | 01 | 01 |
| 22849693 | | |

Звіт про рух грошових коштів (за прямим методом)за **Рік 2021** р.Форма №3 Код за ДКУД **1801004**

| Стаття | Код | За звітний період | За аналогічний період попереднього року |
|--|-------------|-------------------|---|
| 1 | 2 | 3 | 4 |
| I. Рух коштів у результаті операційної діяльності | | | |
| Надходження від: | | | |
| Реалізації продукції (товарів, робіт, послуг) | 3000 | 147 498 | 123 859 |
| Повернення податків і зборів | 3005 | - | - |
| у тому числі податку на додану вартість | 3006 | - | - |
| Цільового фінансування | 3010 | 945 | 1 706 |
| Надходження від отримання субсидій, дотацій | 3011 | - | - |
| Надходження авансів від покупців і замовників | 3015 | - | - |
| Надходження від повернення авансів | 3020 | - | - |
| Надходження від відсотків за залишками коштів на поточних рахунках | 3025 | 395 | 279 |
| Надходження від боржників неустойки (штрафів, пені) | 3035 | - | 21 |
| Надходження від операційної оренди | 3040 | - | - |
| Надходження від отримання роялті, авторських винагород | 3045 | - | - |
| Надходження від страхових премій | 3050 | - | - |
| Надходження фінансових установ від повернення позик | 3055 | - | - |
| Інші надходження | 3095 | 3 | 2 |
| Витрачання на оплату: | | | |
| Товарів (робіт, послуг) | 3100 | (36 159) | (30 381) |
| Праці | 3105 | (43 208) | (41 446) |
| Відрахувань на соціальні заходи | 3110 | (11 576) | (10 796) |
| Зобов'язань з податків і зборів | 3115 | (39 841) | (36 448) |
| Витрачання на оплату зобов'язань з податку на прибуток | 3116 | (3 184) | (1 158) |
| Витрачання на оплату зобов'язань з податку на додану вартість | 3117 | (19 006) | (19 662) |
| Витрачання на оплату зобов'язань з інших податків і зборів | 3118 | (17 651) | (15 628) |
| Витрачання на оплату авансів | 3135 | (-) | (-) |
| Витрачання на оплату повернення авансів | 3140 | (-) | (-) |
| Витрачання на оплату цільових внесків | 3145 | (-) | (-) |
| Витрачання на оплату зобов'язань за страховими контрактами | 3150 | (-) | (-) |
| Витрачання фінансових установ на надання позик | 3155 | (-) | (-) |
| Інші витрачання | 3190 | (1 714) | (1 043) |
| Чистий рух коштів від операційної діяльності | 3195 | 16 343 | 5 753 |
| II. Рух коштів у результаті інвестиційної діяльності | | | |
| Надходження від реалізації: | | | |
| фінансових інвестицій | 3200 | - | - |
| необоротних активів | 3205 | - | - |
| Надходження від отриманих: | | | |
| відсотків | 3215 | - | - |
| дивідендів | 3220 | - | - |
| Надходження від деривативів | 3225 | - | - |
| Надходження від погашення позик | 3230 | - | - |
| Надходження від вибуття дочірнього підприємства та іншої господарської одиниці | 3235 | - | - |
| Інші надходження | 3250 | - | - |

| | | | |
|---|-------------|---------------|---------------|
| Витрачання на придбання: фінансових інвестицій | 3255 | (-) | (-) |
| необоротних активів | 3260 | (1 188) | (4 388) |
| Виплати за деривативами | 3270 | (-) | (-) |
| Витрачання на надання позик | 3275 | (-) | (-) |
| Витрачання на придбання дочірнього підприємства та іншої господарської одиниці | 3280 | (-) | (-) |
| Інші платежі | 3290 | (-) | (-) |
| Чистий рух коштів від інвестиційної діяльності | 3295 | -1 188 | -4 388 |
| III. Рух коштів у результаті фінансової діяльності | | | |
| Надходження від: | | | |
| Власного капіталу | 3300 | - | - |
| Отримання позик | 3305 | - | - |
| Надходження від продажу частки в дочірньому підприємстві | 3310 | - | - |
| Інші надходження | 3340 | - | - |
| Витрачання на: | | | |
| Викуп власних акцій | 3345 | (-) | (-) |
| Погашення позик | 3350 | - | - |
| Сплату дивідендів | 3355 | (2 169) | (970) |
| Витрачання на сплату відсотків | 3360 | (-) | (-) |
| Витрачання на сплату заборгованості з фінансової оренди | 3365 | (-) | (-) |
| Витрачання на придбання частки в дочірньому підприємстві | 3370 | (-) | (-) |
| Витрачання на виплати неконтрольованим часткам у дочірніх підприємствах | 3375 | (-) | (-) |
| Інші платежі | 3390 | (-) | (-) |
| Чистий рух коштів від фінансової діяльності | 3395 | -2 169 | -970 |
| Чистий рух грошових коштів за звітний період | 3400 | 12 986 | 395 |
| Залишок коштів на початок року | 3405 | 5 846 | 5 451 |
| Вплив зміни валютних курсів на залишок коштів | 3410 | - | - |
| Залишок коштів на кінець року | 3415 | 18 832 | 5 846 |



Гульпак Олег Іванович

Орловська Ірина Валентинівна

ФАКТИЧНЕ ВИКОНАННЯ ПЛАНУ РОЗВИТКУ
по КП МТК "Калинівський ринок"
за 2021 рік

| № з/п | Заходи | Обсяг робіт | Орієнтовна вартість (тис. грн.) без ПДВ | Вартість виконаних робіт станом на 01.01.2021 року (тис.грн.) без ПДВ | Сума коштів на проведення робіт у 2021 році (тис.грн.) без ПДВ | Фактично проведено у 2021 році (тис.грн.) без ПДВ |
|-------|---|-------------|---|---|--|---|
| 1 | 2 | 3 | 4 | 5 | 6 | 7 |
| 1 | Виготовлення проектно-кошторисної документації для берегоукріплення річки Прут та річки Потіт | | 600,0 | 231,5 | 368,5 | 49,5 |
| 2 | Виготовлення проектно-кошторисної документації та облаштування системи терміналів автоматизованого заїзду-виїзду транспортних засобів з об'єднанням в систему існуючих терміналів | | 4 300,0 | | 4 300,0 | |
| 3 | Облаштування зупинок очікування транспорту на підпірній стіні на території КП МТК "Калинівський ринок" в м. Чернівці | | 2 200,0 | 216,2 | 1 514,8 | 858,6 |
| 4 | Виготовлення проектно-кошторисної документації на облаштування частини території майданчика №1 торгового сектору №3 (код 66) для влаштування торговельних місць під об'єкти торгівлі | | 90,0 | | 90,0 | 69,5 |
| 5 | Виготовлення проектно-кошторисної документації на облаштування території майданчиків №1 (к.128) та №2 (к.2212) торгового сектору №5 для влаштування торговельних місць під об'єкти торгівлі | | 80,0 | | 80,0 | |
| 6 | Облаштування автоматичною пожежною сигналізацією службових приміщень (припис від 14.04.2021 №107 Чернівецького міського відділу ГУ ДСНС України в Чернівецькій області) | | 130,0 | | 130,0 | 92,9 |
| 7 | Придбання основних засобів * | | 1 900,0 | | 1 900,0 | 1 195,6 |
| | РАЗОМ за рахунок коштів фонду виробничого розвитку підприємства | | 9 300,0 | 447,7 | 8 383,3 | 2 266,0 |

Генеральний директор
КП МТК "Калинівський ринок"

Головний бухгалтер



Олег ГУЛЬПАК

Ірина ОРЛОВСЬКА